



**SECRETARÍA DE SALUD DE BAJA CALIFORNIA SUR
INSTITUTO DE SERVICIOS DE SALUD DE BAJA CALIFORNIA SUR
DIRECCIÓN DE SERVICIOS DE SALUD
SUBDIRECCIÓN DE EPIDEMIOLOGÍA**

INFORME SEMANAL DE COVID-19, INFLUENZA Y OVR EN BCS EN 2024
Semana Epidemiológica (SE) 44-2024 (27 de octubre al 02 de noviembre de 2024)

Se informan los casos confirmados de COVID-19, Influenza y OVR en 10 Unidades de Salud Monitoras de Enfermedad Respiratoria Viral (USMER) en BCS en 2024.-

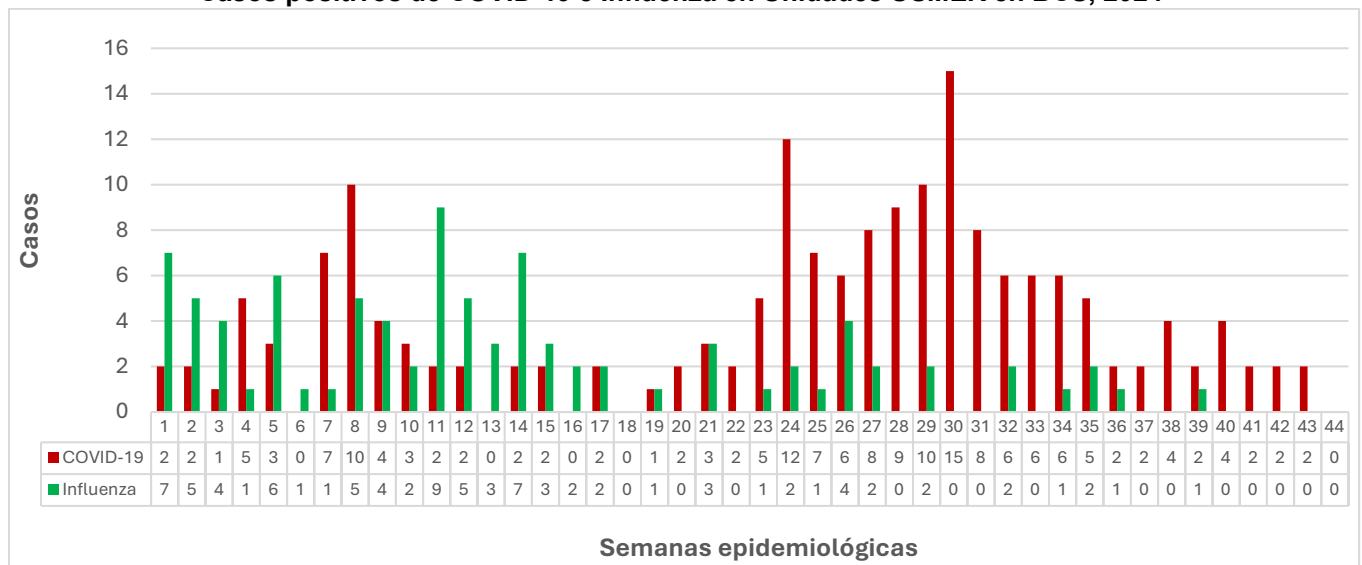
- En el acumulado del año, a nivel estatal se han notificado **1,942 casos sospechosos a Enfermedad Respiratoria Viral**: Enfermedad Tipo Influenza (ETI) e Infección Respiratoria Aguda Grave (IRAG), en las unidades USMER.
- Razón de ETI/IRAG en **casos sospechosos** en el año: 0.6 (728 casos de ETI vs. 1,214 casos de IRAG).
- Los casos sospechosos tuvieron un predominio de personas del sexo femenino de 51.5 con respecto a 48.5% masculinos; los casos tienen una **edad promedio de 40.67 años y la mediana es de 39 años**.

Casos y defunciones positivas a COVID-19 e Influenza en BCS, 2024

Municipio	Casos de COVID-19	Defunciones por COVID-19	Casos de Influenza	Defunciones por Influenza
Comondú	7	2	4	0
La Paz	108	5	58	3
Los Cabos	49	1	23	0
Loreto	4	0	4	0
Mulegé	10	0	2	0
BCS	178	8	91	3

- Los casos positivos a COVID-19 tuvieron un predominio de personas del sexo femenino con 54.5%, con respecto a 45.9% masculinos; el promedio de edad de los casos es de 48.5 años y la mediana es de 48 años.
- Los casos positivos a Influenza tuvieron un predominio de personas del sexo femenino de 59.3%, con respecto a 40.7% masculinos; el promedio de edad de los casos es de 37 años y la mediana es de 30 años.

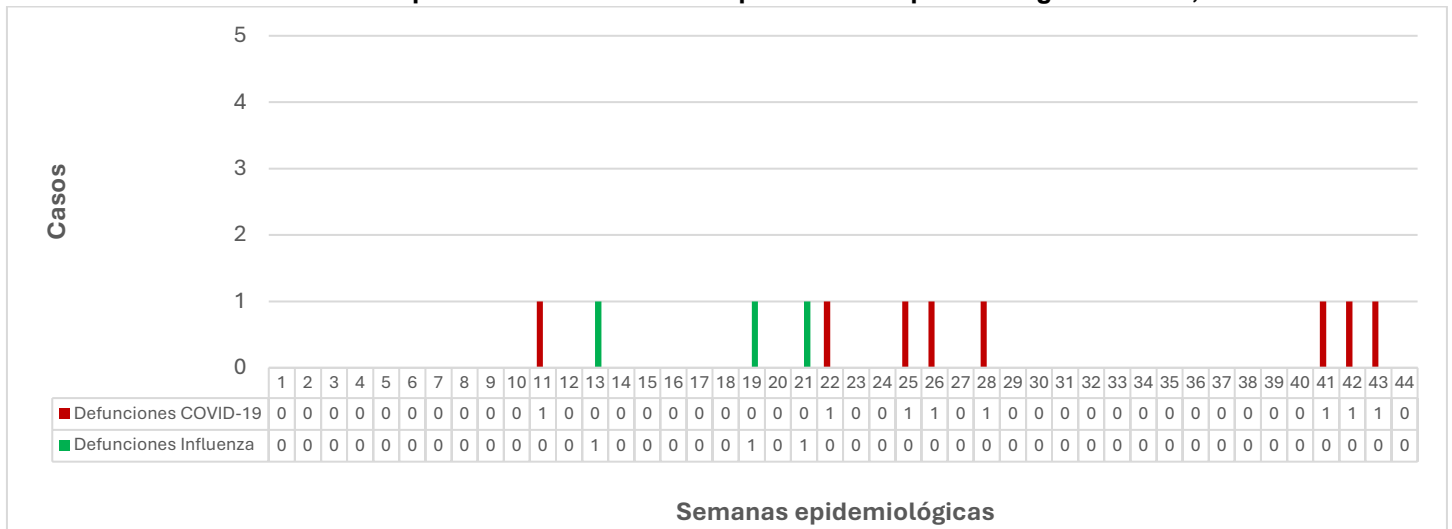
Casos positivos de COVID-19 e Influenza en Unidades USMER en BCS, 2024



- Los casos de COVID-19 presentaron un incremento a partir de la SE 23, a partir de la SE 31 existe una tendencia descendente.
- Los casos de Influenza presentaron picos en las SE 01 y 11 de 2024, actualmente la incidencia es reducida.

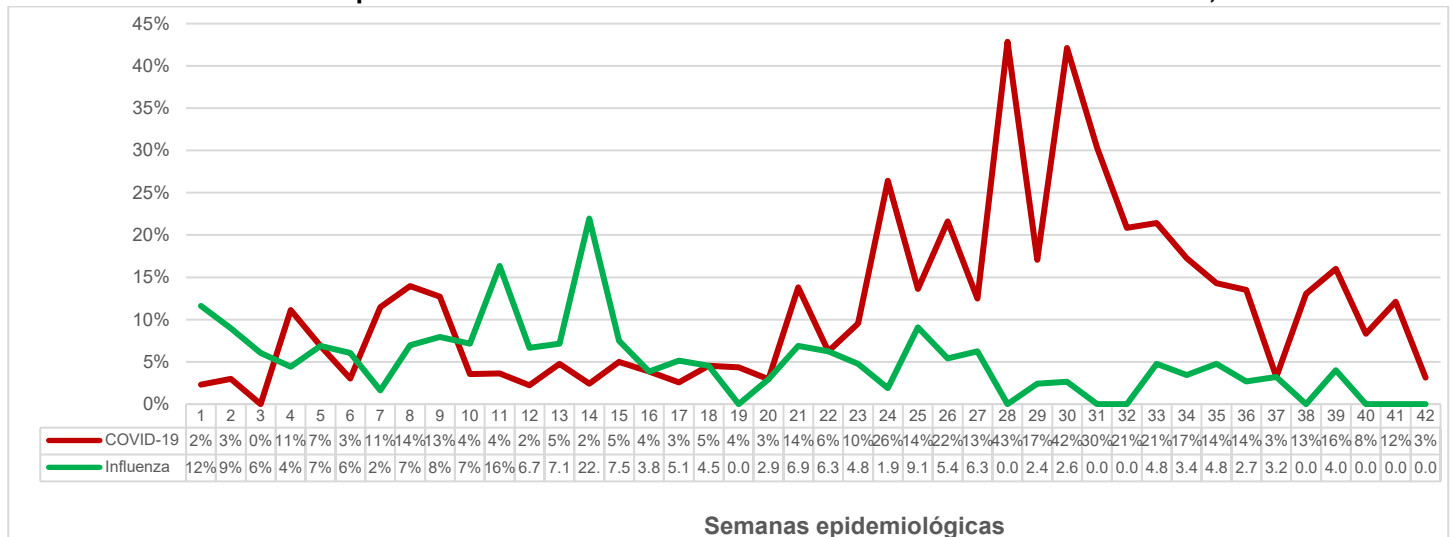


Defunciones por COVID-19 e Influenza por semana epidemiológica en BCS, 2024



- En 2024, se han confirmado **8 defunciones positivas a COVID-19 en el Sistema de Vigilancia Epidemiológica de Enfermedades Respiratorias**; los casos tienen una edad promedio de 71 años, y el 100% son masculinos, **el 100% no contaba con esquema de vacunación**.
- Así mismo, se han registrado **3 defunciones por Influenza**: 1 masculino de 67 años y 1 femenino de 60 años, y 1 femenino de 11 años, el 100% sin antecedente de vacunación anti-Influenza.

Positividad de pruebas PCR de COVID-19 e Influenza en Unidades USMER en BCS, 2024



- La positividad de COVID-19 registra un acumulado de 10.97% en el año, existiendo tendencia al descenso en las últimas 4 semanas; mientras que la positividad de Influenza registra un acumulado de 5.64%, manteniéndose inferior al 10% desde la SE 15.

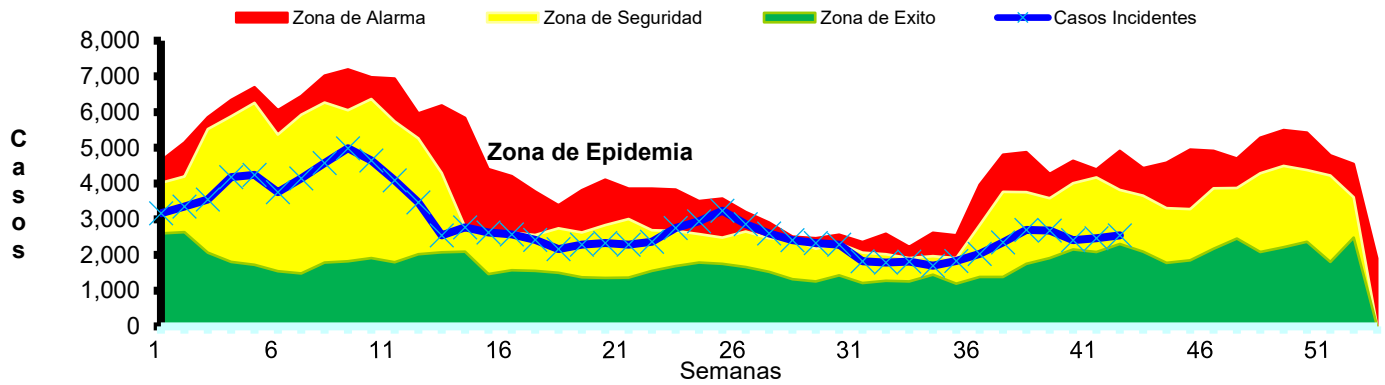
Casos de IRAS y Neumonías/Bronconeumonías en BCS, SE-42 2023 vs SE-42 2024

Padecimiento	Casos		Diferencia (%)
	2023	2024	
Infecciones respiratorias agudas (J00-J06, J20, J21 EXCEPTO J02.0 Y J03.0)	127,476	120,189	-5.72%
Neumonías y Bronconeumonías (J12-J18 EXCEPTO J18.2, J13 y J14)	574	642	11.8%

Fuente: SS/DGE/SINAVE/Sistema de Notificación Semanal de Casos Nuevos (SUAVE).

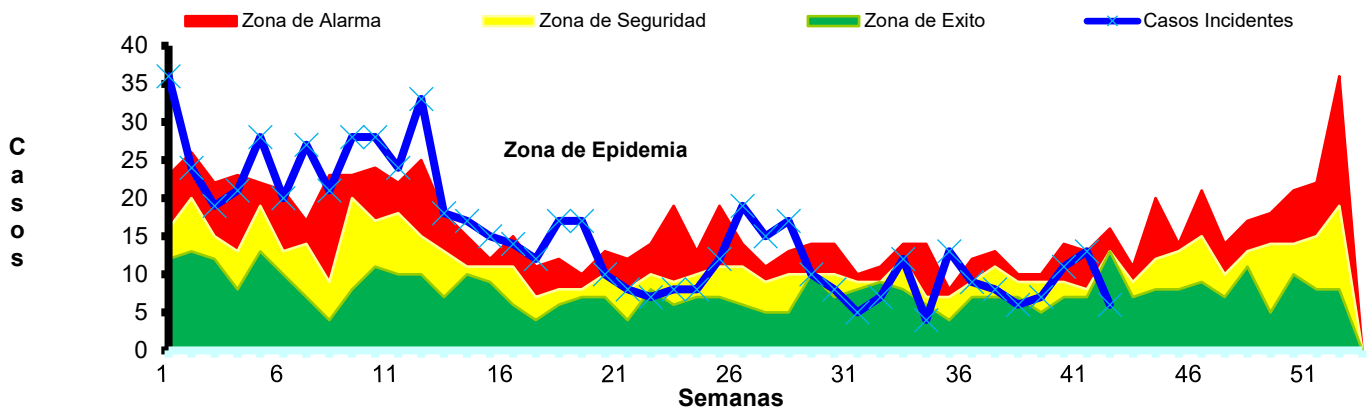


Canal endémico de IRAS en BCS, SE 42-2024



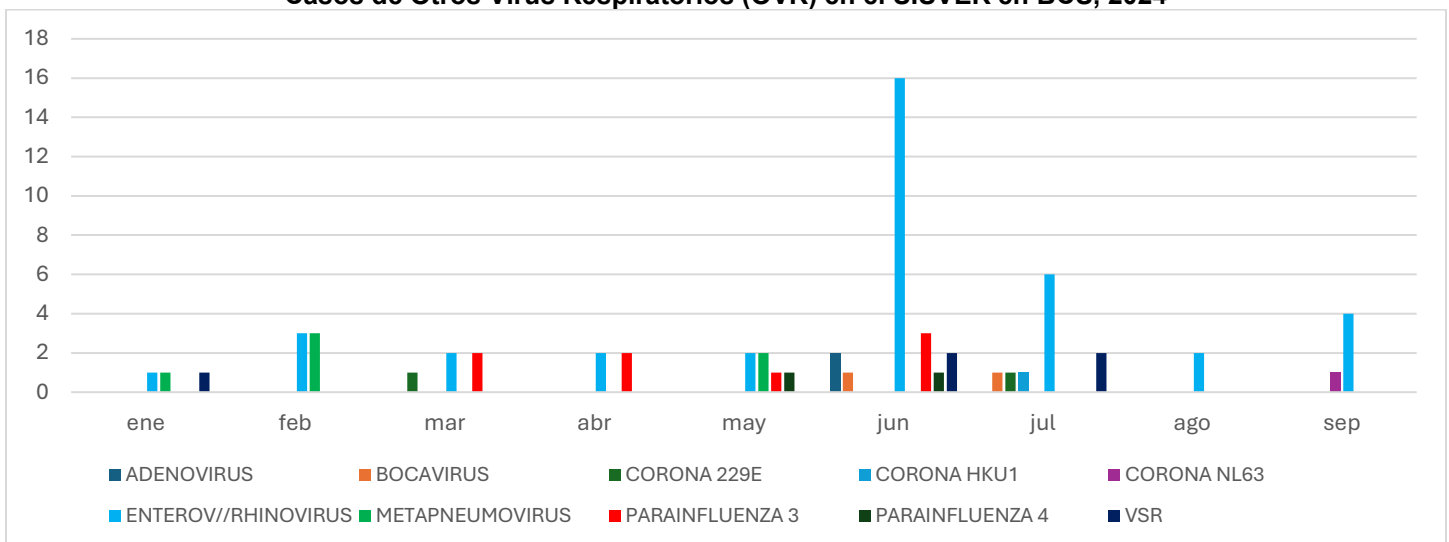
- El canal endémico de IRAS se ubicó en **zona de seguridad** en la última SE, con tendencia ascendente.

Canal endémico de Neumonías/Bronconeumonías en BCS, SE 42-2024



- El canal endémico de Neumonías se ubicó en **zona de éxito** en la última SE, con tendencia descendente.

Casos de Otros Virus Respiratorios (OVR) en el SISVER en BCS, 2024



- En 2024 ha predominado la circulación de *Enterovirus/Rinovirus* (38 casos).